කාලගුණ විද්‍යා දෙපාර්තමේන්තුව
DEPARTMENT OF METEOROLOGY

TELEPHONE (+94) 0112-694846/7 E-mail - agromet12@yahoo.com Web Site – http://www.meteo.gov.lk

බෞද්ධාලෝක මාවත, කොළඹ 07, ශ්‍රී ලංකාව BAUDDHALOKA MAWATHA, COLOMBO 07, SRI LANKA

AGROMETEOROLOGICAL DIVISION / කෘෂි කාලගුණ අංශය

Agrometeorological Bulletin (For 04th week)

කෘෂි කාලගුණ තොරතුරු ප්‍රකාශය (04 වන සතිය සඳහා)

(2019.01.22 - 2019.01.28)

ඇතුළත

පසුගිය සතිය තුල පැවති කාලගුණ තත්ත්වය

- වර්ෂාපතන තත්ත්වය
- උෂ්ණත්ව තත්ත්වයන්
- පාංශු ජලය
- කෘෂි කාලගුණ පරාමිතීන්හි සති සාමාන්‍යයන්

ඉදිරි සතිය සඳහා කාලගුණ අනාවැකිය

- දෛනික වර්ෂාපතන අනාවැකිය
- Weekly Outlook

ඉදිරි දින 20 සඳහා පස් දින කාලය (Pentad) තුළ ලැබිය හැකි වර්ෂාපතන අගයන් සඳහා සාමාන්‍ය අගයෙන් වෙනස්වීම පිළිබඳ අනාවැකිය (Rainfall and Rainfall Anomaly)

නිකුත් කළ දිනය 2019-01-25

පසුගිය සතිය තුළ පැවතුන කාලගුණය

- **පසුගිය සතිය තුළ පැවතුන වර්ෂාපතන තත්ත්වයන්**

03 වන සතිය (2019-01-15 සිට 2019-01-28 දක්වා) සතියේ මුල් දින දෙකේදී ස්ථාන ස්වල්පයක මද වැසි වාර්තා වූ අතර, ඉතිරි දින වල තද වියළි කාලගුණයක් වාර්තා විය.

දිනකදී වාර්තා වූ උපරිම වර්ෂාපතන අගයන් පහත දැක්වේ.

දිනය	වර්ෂාපතන ප්‍රමාණය (මි.මී)	ප්‍රදේශය
2019-01-15	55.5	ලෙජ්රවතුයාය (බදුල්ල)
2019-01-16	55.4	බටුවන්ගල
2019-01-17	NIL	-
2019-01-18	NIL	-
2019-01-19	NIL	-
2019-01-20	TR	කුච්චවේලි
2019-01-21	NIL	-

1 රූප සටහන මගින් 2018 ජනවාරි මුල සිට මේ දක්වා සාමාන්‍ය වර්ෂාපතන අගයට වඩා වර්ෂාපතන අගය වෙනස්වීම ප්‍රතිශතයක් ලෙස පෙන්වා ඇති අතර, 03 වන සතිය තුල ලැබුණු වර්ෂාපතන අගයන් එම සතිය තුල සාමාන්‍ය වර්ෂාපතන අගයන්ට අමතර ප්‍රතිශතයක් ලෙස 2 රූප සටහන මගින් පෙන්වා ඇත.

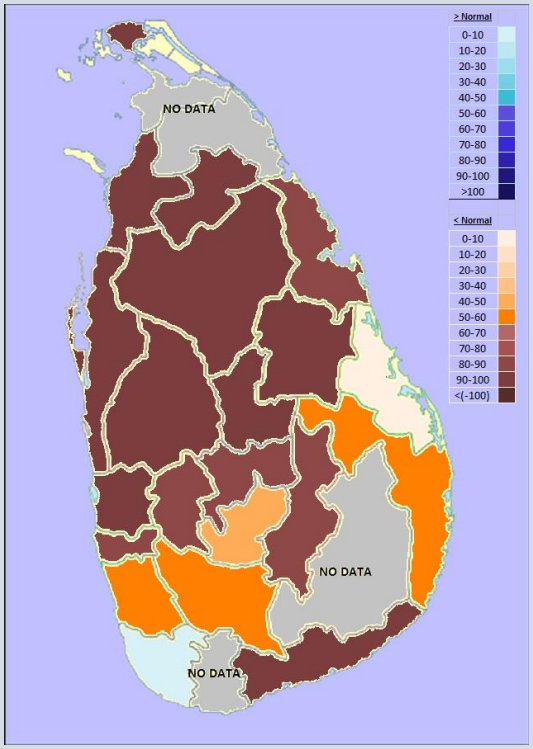

1 රූප සටහන

(වර්ෂාපතනය වාර්ෂික සාමාන්‍යය සමග ඇති වෙනස)

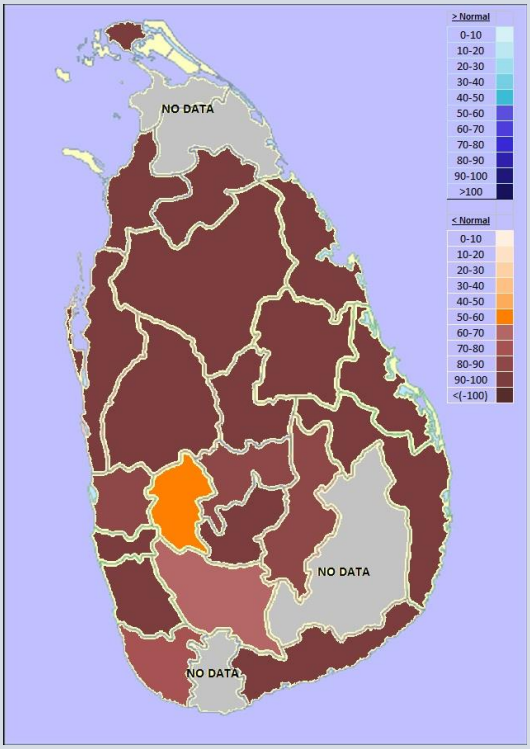

2 රූප සටහන

(වර්ෂාපතනය සති සාමාන්‍යය සමග ඇති වෙනස)

ඒ අනුව,

වසරේ මුල සිට මේ දක්වා වර්ෂාපතන අගයත් එම කාලය තුල ලැබූ වාර්ෂික සාමාන්‍යය අගයත් සමග සැසඳීම ,

(1 රූපයට අනුව)

අනු අංකය	දිස්ත්‍රික්කය	වර්ෂාපතනය වැඩිවීම ප්‍රතිශතයක් ලෙස	වර්ෂාපතනය අඩුවීම ප්‍රතිශතයක් ලෙස
1	යාපනය	-	100%
2	මන්නාරම	-	100%
3	වවුනියාව	-	99%
4	අනුරාධපුරය	-	100%
5	ත්‍රිකුණාමලය	-	82%
6	පුත්තලම	-	100%
7	පොළොන්නරුව	-	99%
8	කුරුණෑගල	-	99%
9	මාතලේ	-	93%
10	මඩකලපුව	-	2%
11	අම්පාර	-	55%
12	මහනුවර	-	86%
13	කෑගල්ල	-	86%
14	නුවරඑළිය	-	45%
15	බදුල්ල	-	83%
16	ගම්පහ	-	95%
17	කොළඹ	-	83%
18	කළුතර	-	56%
19	ගාල්ල	7%	-
20	මාතර	-	-
21	රත්නපුර	-	57%
22	හම්බන්තොට	-	99%
23	මොණරාගල	-	-

03 වන සතියේ (2019-01-15 සිට 2019-01-21 දක්වා) වර්ෂාපතන අගයන් සති සාමාන්‍යය අගයන් සමග සැසඳීම.

(2 රූපයට අනුව)

අනු අංකය	දිස්ත්‍රික්කය	වර්ෂාපතනය වැඩිවීම ප්‍රතිශතයක් ලෙස	වර්ෂාපතනය අඩුවීම ප්‍රතිශතයක් ලෙස
1	යාපනය	-	100%
2	මන්නාරම	-	100%
3	වවුනියාව	-	100%
4	අනුරාධපුරය	-	100%
5	ත්‍රිකුණාමලය	-	100%
6	පුත්තලම	-	100%
7	පොළොන්නරුව	-	100%
8	කුරුණෑගල	-	97%
9	මාතලේ	-	96%
10	මඩකලපුව	-	97%
11	අම්පාර	-	94%
12	මහනුවර	-	90%
13	කෑගල්ල	-	53%
14	නුවරඑළිය	-	93%
15	බදුල්ල	-	89%
16	ගම්පහ	-	84%
17	කොළඹ	-	100%
18	කළුතර	-	93%
19	ගාල්ල	-	79%
20	මාතර	-	-
21	රත්නපුර	-	69%
22	හම්බන්තොට	-	100%
23	මොණරාගල	-	-

03 වන සතිය තුල (ජනවාරි 15 - ජනවාරි 21) උපරිම උෂ්ණත්වයේ හැසිරීම

03 වන සතිය තුල උපරිම උෂ්ණත්ව අගයන් එම කාලය තුල සාමන්‍ය උපරිම උෂ්ණත්ව අගයන් සමග ඇති වෙනස පහත පරිදි වේ.

උපරිම උෂ්ණත්වයේ වැඩිවීම

T	ප්‍රදේශය	උෂ්ණත්වය වෙනස්වූ ඒකක ගණන (C)	සතිය තුල එම තත්වය පැවති දින ගණන
➢	-	-	07
➢	හම්බන්තොට	2 - 4	06
➢	-	-	05
➢	-	-	04
➢		-	03
➢	කටුගස්තොට, කොළඹ, රත්මලාන	2 - 4	02
➢	-	-	01

උපරිම උෂ්ණත්වයේ අඩුවීම

T	ප්‍රදේශය	උෂ්ණත්වය වෙනස්වූ ඒකක ගණන (C)	සතිය තුල එම තත්වය පැවති දින ගණන
➢	-	-	06
➢	-	-	05
➢	-	-	04
➢	-	-	03
➢	රත්නපුර	1 - 2	02
➢	බණ්ඩාරවෙල, නුවරඑළිය, රත්නපුර	2 - 4	01
➢	කොළඹ, ගාල්ල, යාපනය, කටුගස්තොට, කුරුණෑගල, පුත්තලම	1 - 2	

03 වන සතිය තුල (ජනවාරි 15 - ජනවාරි 21) අවම උෂ්ණත්වයේ හැසිරීම

03 වන සතිය තුල අවම උෂ්ණත්ව අගයන් එම කාලය තුල සාමන්‍ය අවම උෂ්ණත්ව අගයන් සමග ඇති වෙනස පහත පරිදි වේ.

අවම උෂ්ණත්වයේ වැඩිවීම

T	ප්‍රදේශය	උෂ්ණත්වය වෙනස්වූ ඒකක ගණන (C)	සතිය තුල එම තත්වය පැවති දින ගණන
➢	-	-	06
➢	-	-	05
➢	-	-	04
➢	-	-	03
➢	-	-	02
➢	කුරුණෑගල, නුවරඑළිය, රත්මලාන, වව්නියාව, බදුල්ල, බණ්ඩාරවෙල, මඩකලපුව, කොළඹ, ගාල්ල, හම්බන්තොට, කටුනායක	2 - 4	01

අවම උෂ්ණත්වයේ අඩුවීම

T	ප්‍රදේශය	උෂ්ණත්වය වෙනස්වූ ඒකක ගණන (C)	සතිය තුල එම තත්වය පැවති දින ගණන
➢	-	-	06
➢	-	-	05
➢	-	-	04
➢	නුවරඑළිය	4 - 5	03
➢	බදුල්ල, යාපනය, කටුගස්තොට, නුවරඑළිය, රත්නපුර	2 - 4	
➢	බණ්ඩාරවෙල, යාපනය	4 - 5	02
➢	මහඉලුප්පල්ලම, පුත්තලම	2 - 4	
➢	ත්‍රිකුණාමලය	4 - 5	01
➢	බණ්ඩාරවෙල, ගාල්ල, කටුනායක, කුරුණෑගල, වව්නියාව	2 - 4	

සතිය තුල උපරිම සහ අවම උෂ්ණත්වයන්හි ඉහළම වැඩිවීම් හා පහළම අඩුවීම්

		දිනය	ප්‍රදේශය	ඒකක ගණන (C)	වාර්තා වූ උෂ්ණත්වය (C)
උපරිම උෂ්ණත්වය	ඉහළම වැඩිවීම	2019.01.15	හම්බන්තොට	4.1	33.9
	පහළම අඩුවීම	2019.01.16	බණ්ඩාරවෙල	3.4	19.0
අවම උෂ්ණත්වය	ඉහළම වැඩිවීම	2019.01.15	නුවරඑළිය	3.7	13.1
	පහළම අඩුවීම	2019.01.18	යාපනය	5.2	17.8

3 රූප සටහන මගින් 03 වන සතියේ සාමාන්‍යය උපරිම උෂ්ණත්වය" සති සාමාන්‍යය (30 year Average) සමග ඇති වෙනස නිරූපණය වන අතර 03 වන සතියේ සාමාන්‍යය අවම උෂ්ණත්වය සති සාමාන්‍යය (30 year Average) සමග ඇති වෙනස 4 රූප සටහන මගින් දැක්වේ.

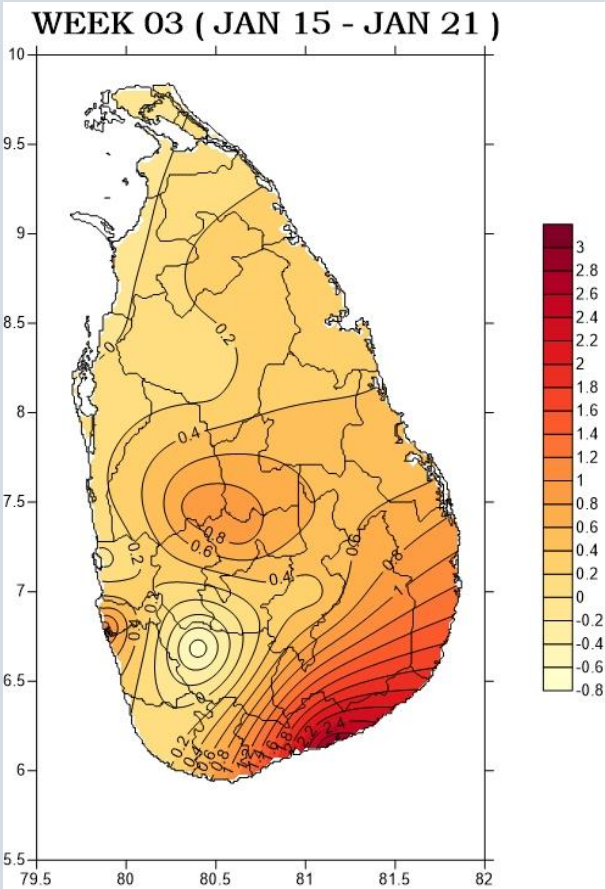

3 රූප සටහන

(උපරිම උෂ්ණත්වය සති සාමාන්‍යය සමග ඇති වෙනස)

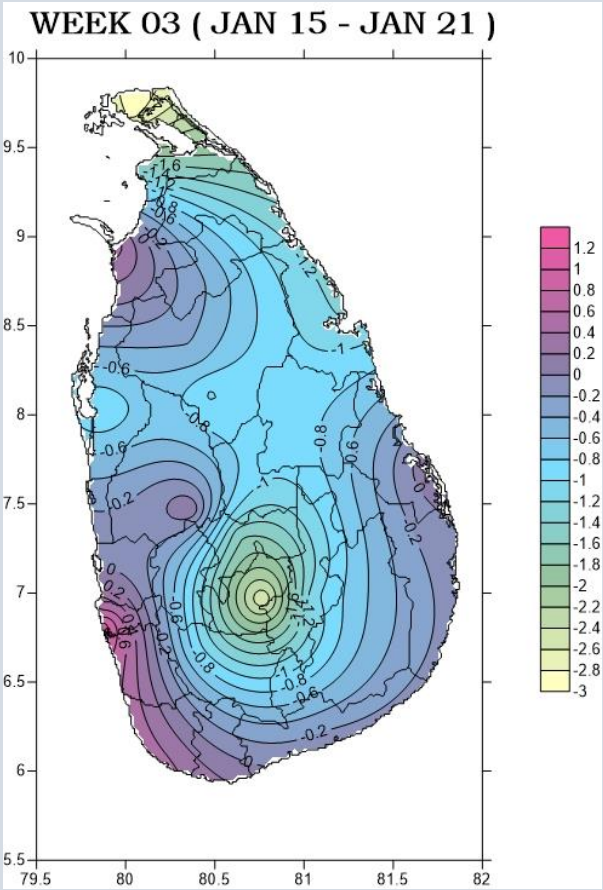

4 රූප සටහන

(අවම උෂ්ණත්වය සති සාමාන්‍යය සමග ඇති වෙනස)

පොළව තුල එක් එක් මට්ටම් වල පැවති පාංශු ජල ප්‍රමාණයයන්

පොළව තුල එක් එක් මට්ටම් වල පැවති පාංශු ජල ප්‍රමාණයයන් පහත රූප සටහන් වලින් පෙන්නුම් කරනු ලැබේ.

රූප සටහන 5, 6 සහ 7 මගින් පිළිවෙලින්, පොළව තුල එක් එක් මට්ටම් වල පැවති පාංශු ජල ප්‍රමාණයන් ප්‍රතිශතයක් ලෙස දක්වා ඇත.

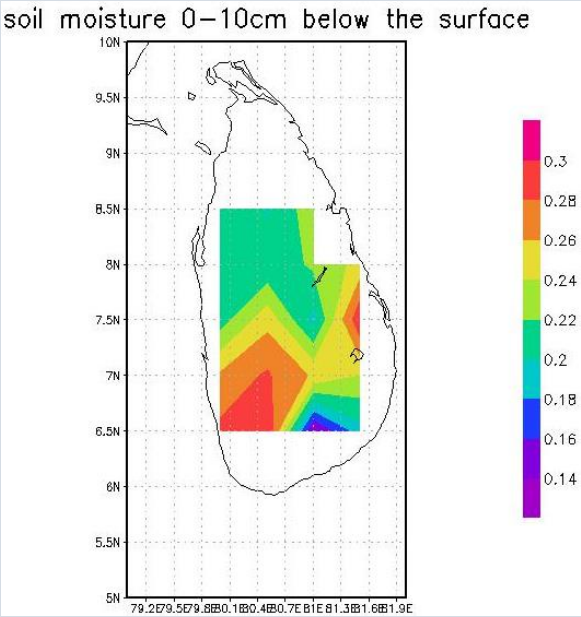

රූප සටහන 5 පාංශු ජලය 0-10 සෙ.මී.

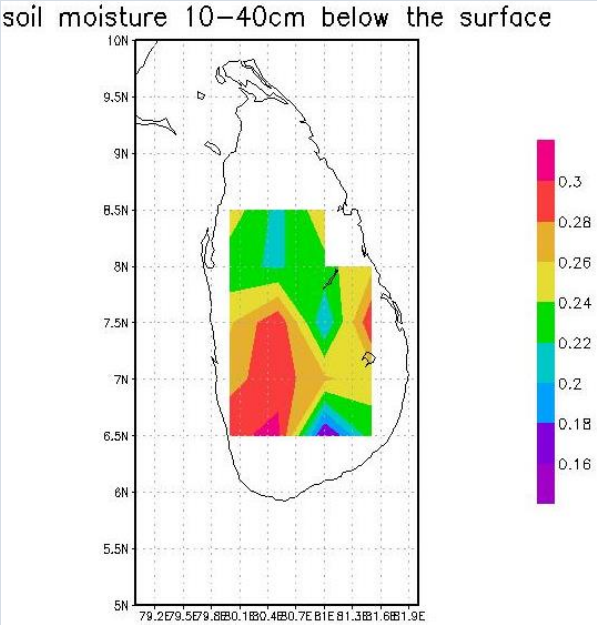

රූප සටහන 6 පාංශු ජලය 10-40 සෙ.මී.

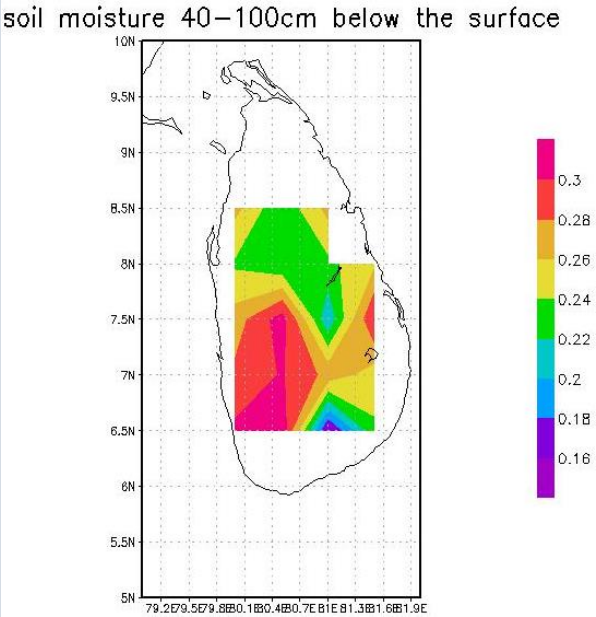

රූප සටහන 7 පාංශු ජලය 40-100 සෙ.මී.

කෘෂි කාලගුණ තත්වය පිළිබඳ සති සාමාන්‍යයන්

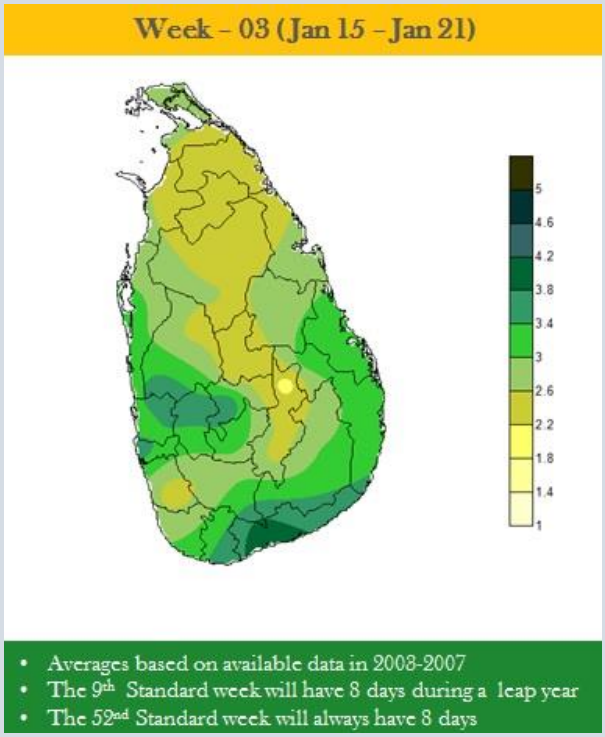

වාෂ්පීභවනය (evaporation)

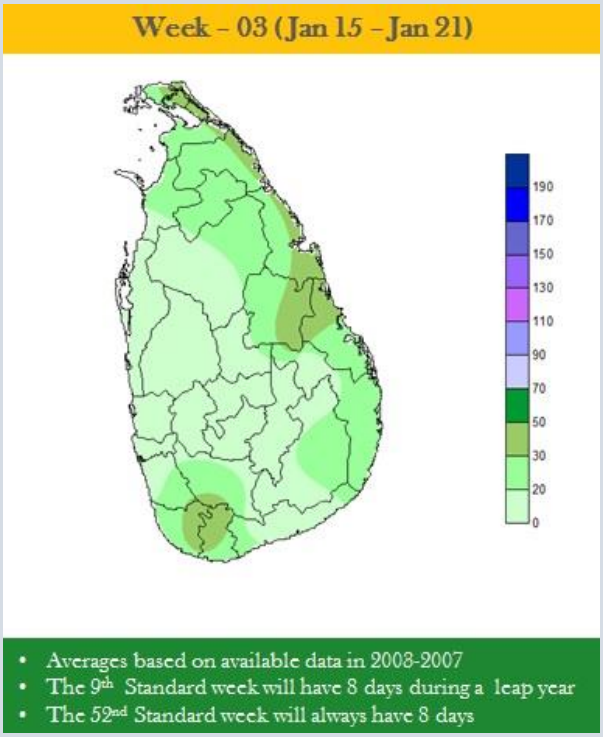

වර්ෂාපතනය

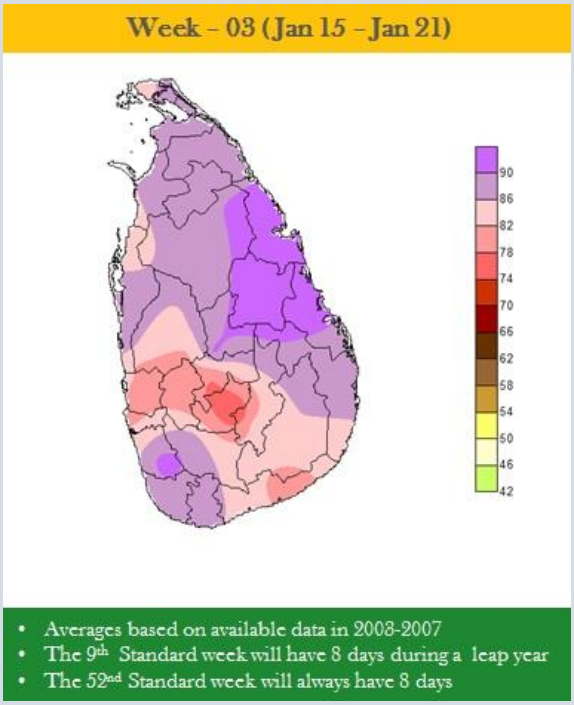

සාපේක්ෂ ආර්ද්‍රතාව 0830

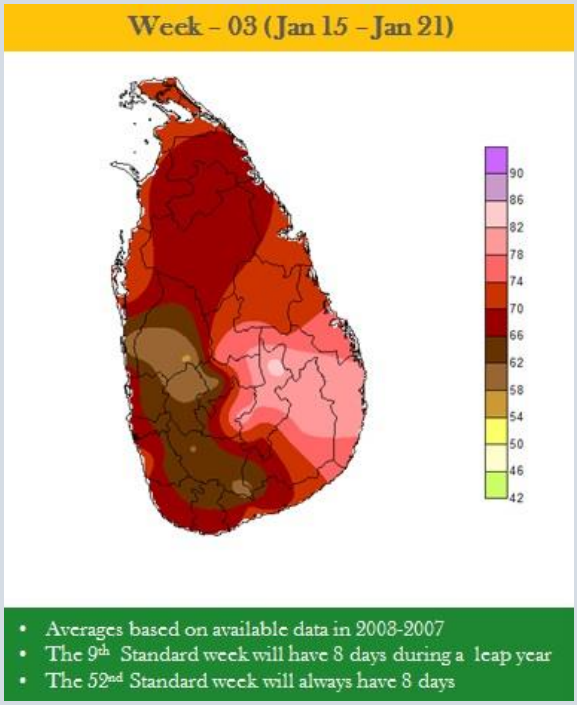

සාපේක්ෂ ආර්ද්‍රතාව 1530

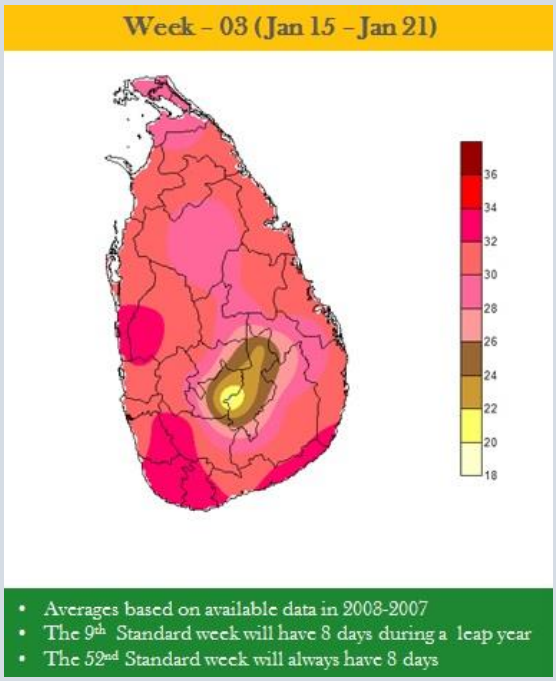

උපරිම උෂ්ණත්වය

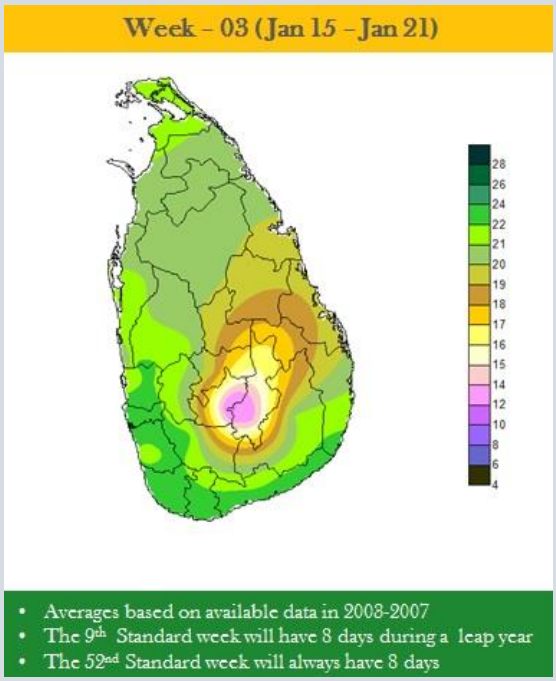

අවම උෂ්ණත්වය

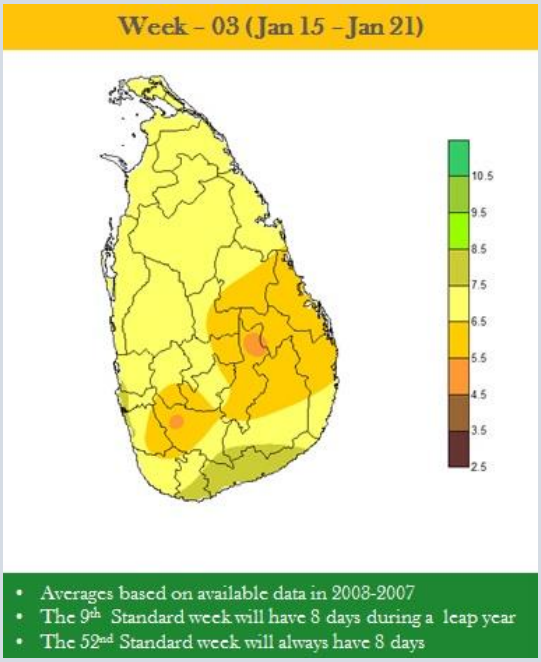

සූර්ය දීප්ත පැය ගණන

ඉදිරි සතිය සඳහා කාලගුණ අනාවැකිය

- **ජනවාරි 22 සිට ජනවාරි 30 දක්වා දෛනික වර්ෂාපතන අනාවැකිය (WRF ආකෘතිය)**

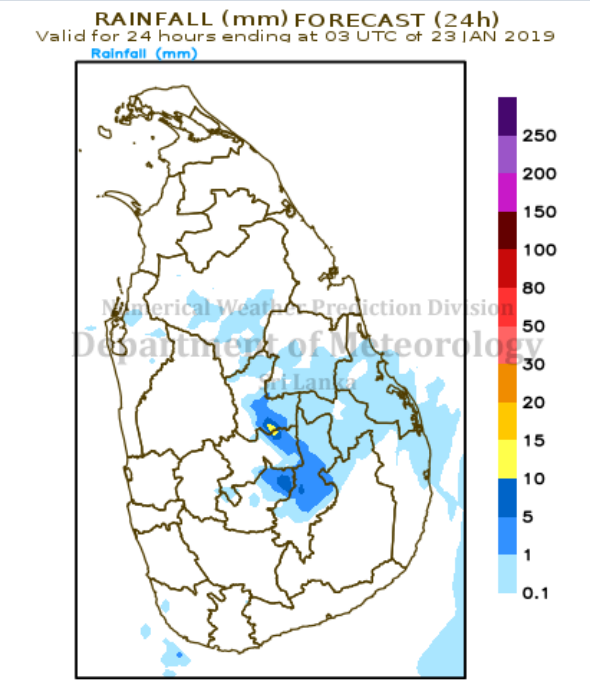

2019-01-22 සිට 2019-01-23 දක්වා

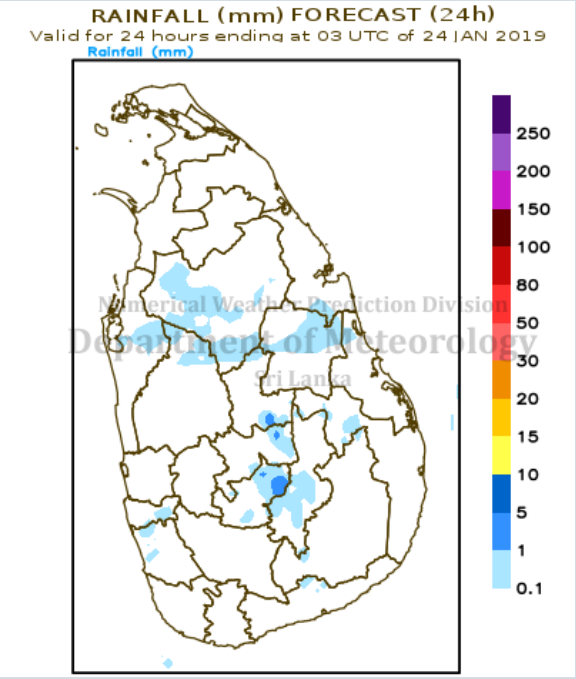

2019-01-23 සිට 2019-01-24 දක්වා

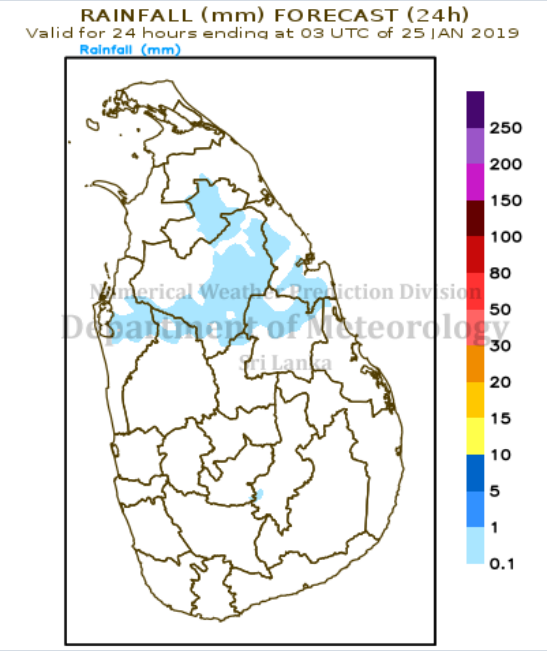

2019-01-24 සිට 2019-01-25 දක්වා

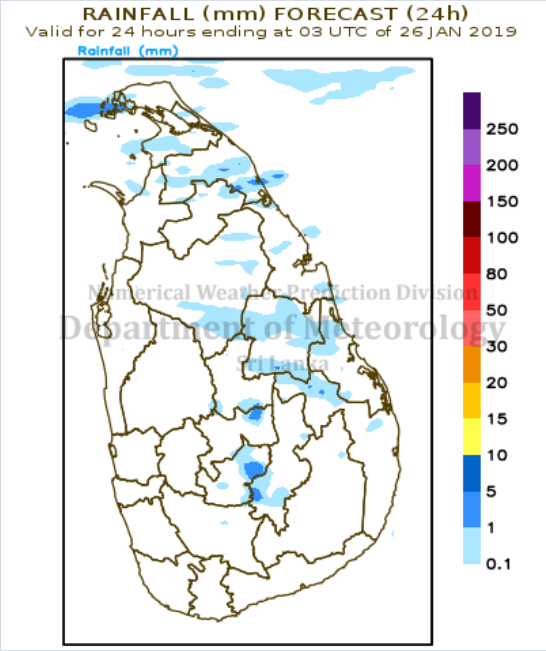

2019-01-25 සිට 2019-01-26 දක්වා

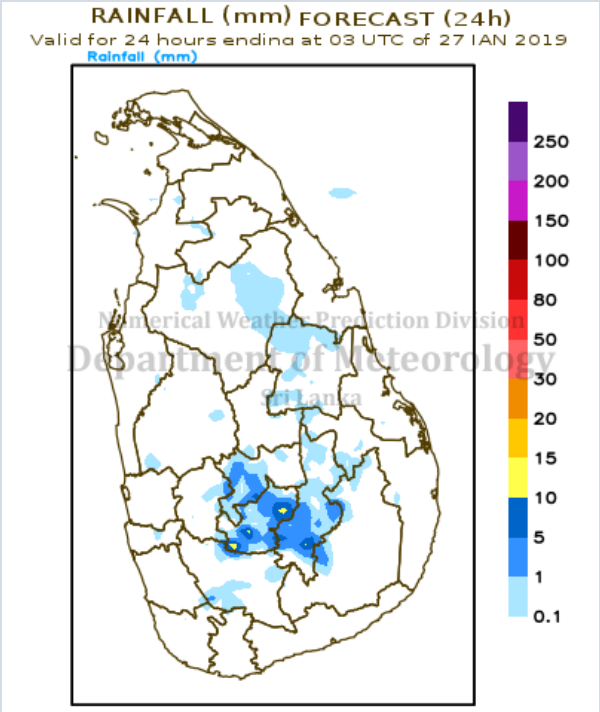

2019-01-26 සිට 2019-01-27 දක්වා

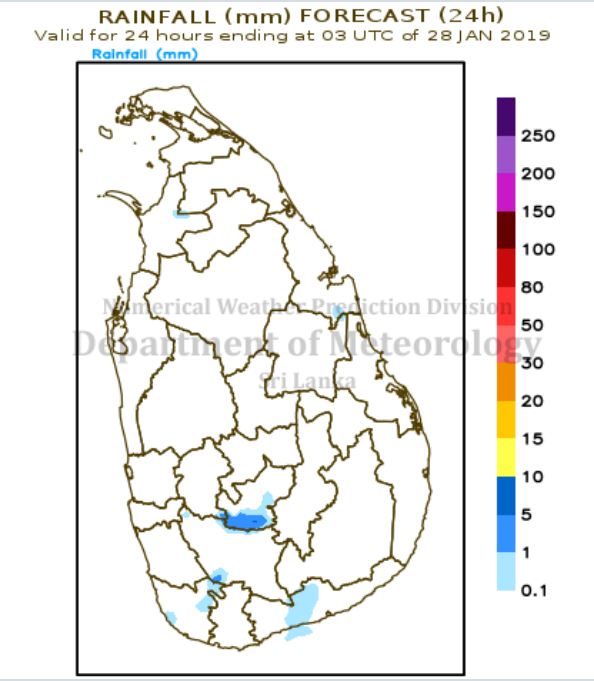

2019-01-27 සිට 2019-01-28 දක්වා

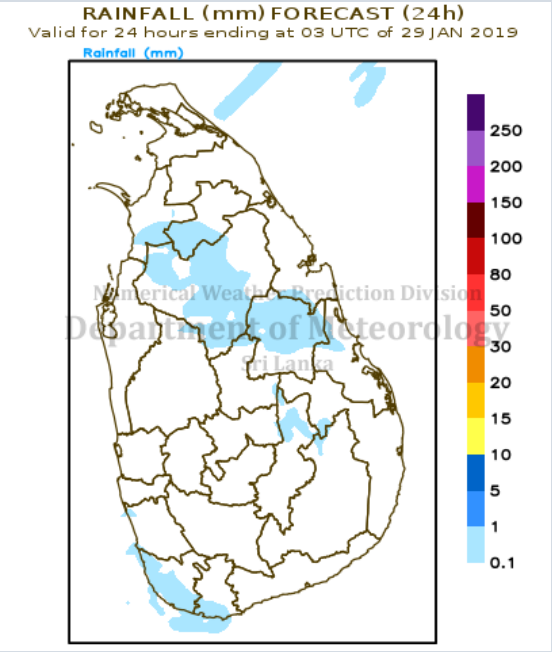

2019-01-28 සිට 2019-01-29 දක්වා

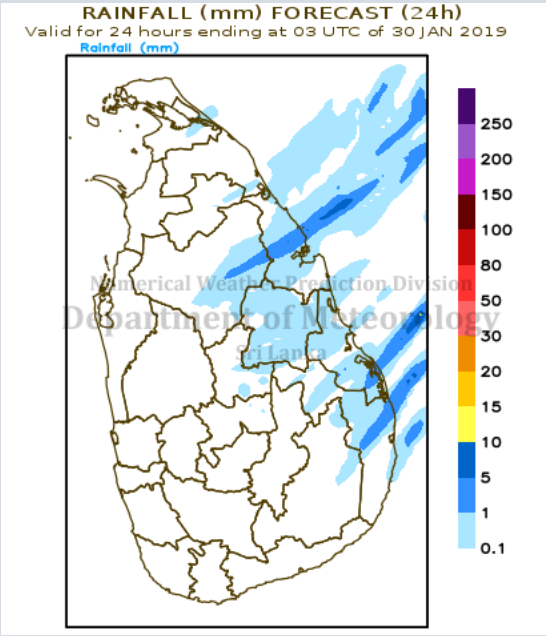

2019-01-29 සිට 2019-01-30 දක්වා

● ***ජනවාරි 22 සිට ජනවාරි 28 දක්වා වර්ෂාපතන අනාවැකිය***

22 සහ 23 දින වල පවතින වියළි කාලගුණ තත්වයේ වෙනසක් නොමැති අතර 24 දින සිට නැගෙනහිර, ඌව, උතුරු මැද, දකුණ සහ මධ්‍යම පලාතේදීත්, හම්බන්තොට දිස්ත්‍රික්කයේදීත්, වැසි වාර කිහිපයක් අපේක්ෂා කෙරෙන අතර සෙසු ප්‍රදේශවලදී සවස 02න් පසු ගිගිරුම් සහිත වැසි ඇතිවිය හැක. 24වන දිනෙන් ඇරඹෙන මෙම වැසි තත්වයේ 25, 26, 27 සහ 28වන විට ක්‍රමික වර්ධනයක් අපේක්ෂා කෙරේ.
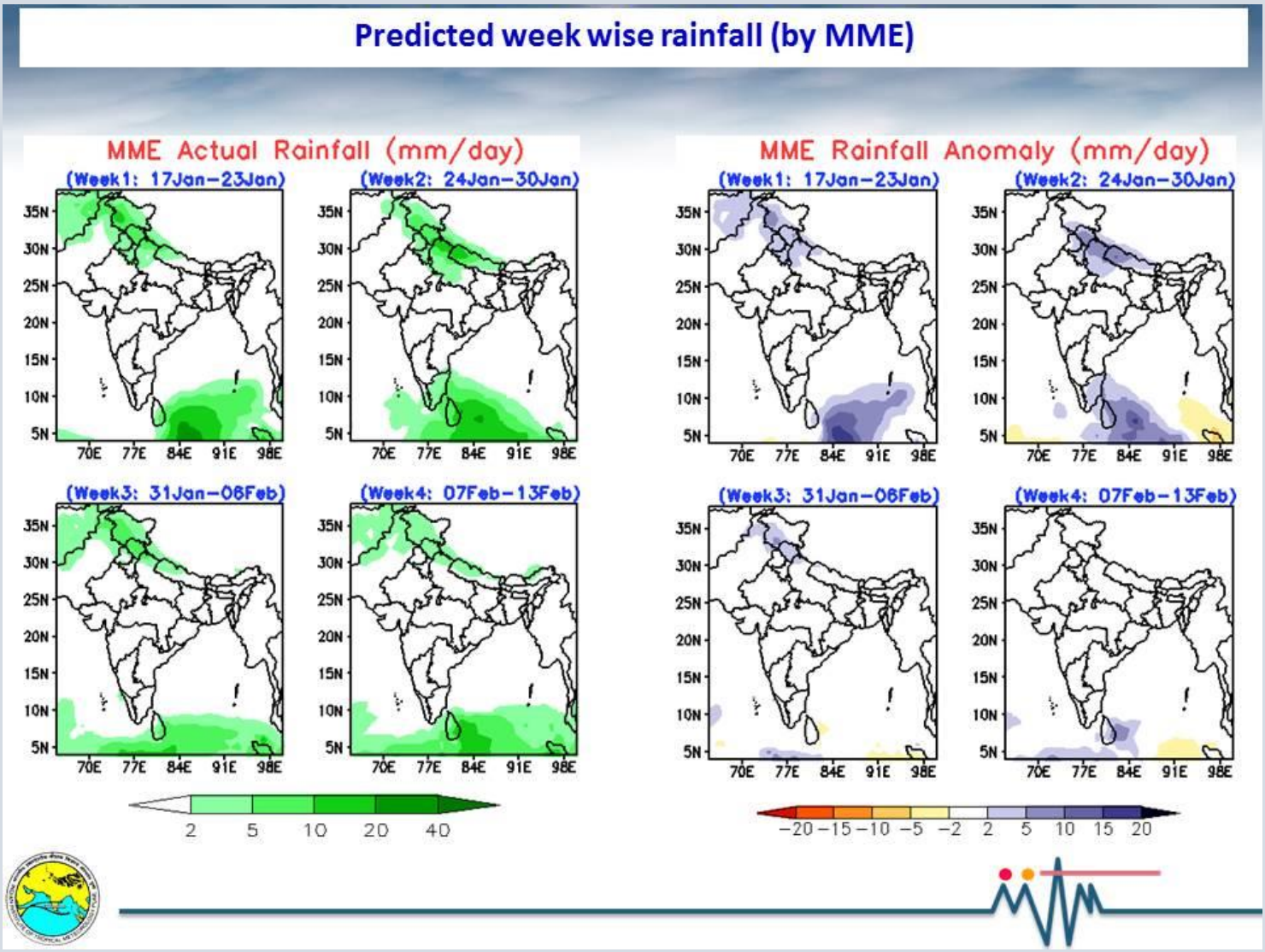
● ***ඉදිරි දින 20 සඳහා පස් දින (Pentad) කාලයන් තුළ ලැබිය හැකි වර්ෂාපතන අගයන් (එක් දිනකට මි.මී./mm per day) සහ සාමාන්‍ය අගයන්ගෙන් වෙනස්වීම (Rainfall Anomaly) (එක් දිනකට මි.මී./mm per day) සඳහා වන අනාවැකිය***